

COMUNE DI ALANNO (PE)

P.zza Trieste n° 2 - 65020 - ALANNO - Tel. 085/8573101, Fax 085/8573692

STUDIO DI FATTIBILITA'
TECNICO ECONOMICA








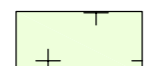





COSTRUZIONE LOCULI
LOCULARIO "E"

STRALCIO DI PLANIMETRIA GENERALE
PIANO DI LOTTIZZAZIONE VIGENTE

Alanno, li

Il Responsabile dell'Area Tecnica
geom. Lorenzo BURANI

LEGENDA

- | | |
|--|---|
|  CAPPELLE GENTILIZIE A DIECI POSTI |  BAGNI E MAGAZZINO |
|  EDICOLE FUNERARIE A DUE POSTI |  SPAZI CARRABILI E PEDONALI |
|  EDICOLE FUNERARIE A QUATTRO POSTI |  RAMPE PORTATORI DI HANDICAP |
|  EDICOLE FUNERARIE A SEI POSTI |  AREA PER INUMAZIONI |
|  TOMBE A DUE POSTI |  AREA A VERDE DI ARREDO |
|  LOCULARI E OSSARI |  LOCULARI OGGETTO DI COSTRUZIONE |
| |  AREE PAVIMENTATE DI PROGETTO |



PROGETTO PRELIMINARE

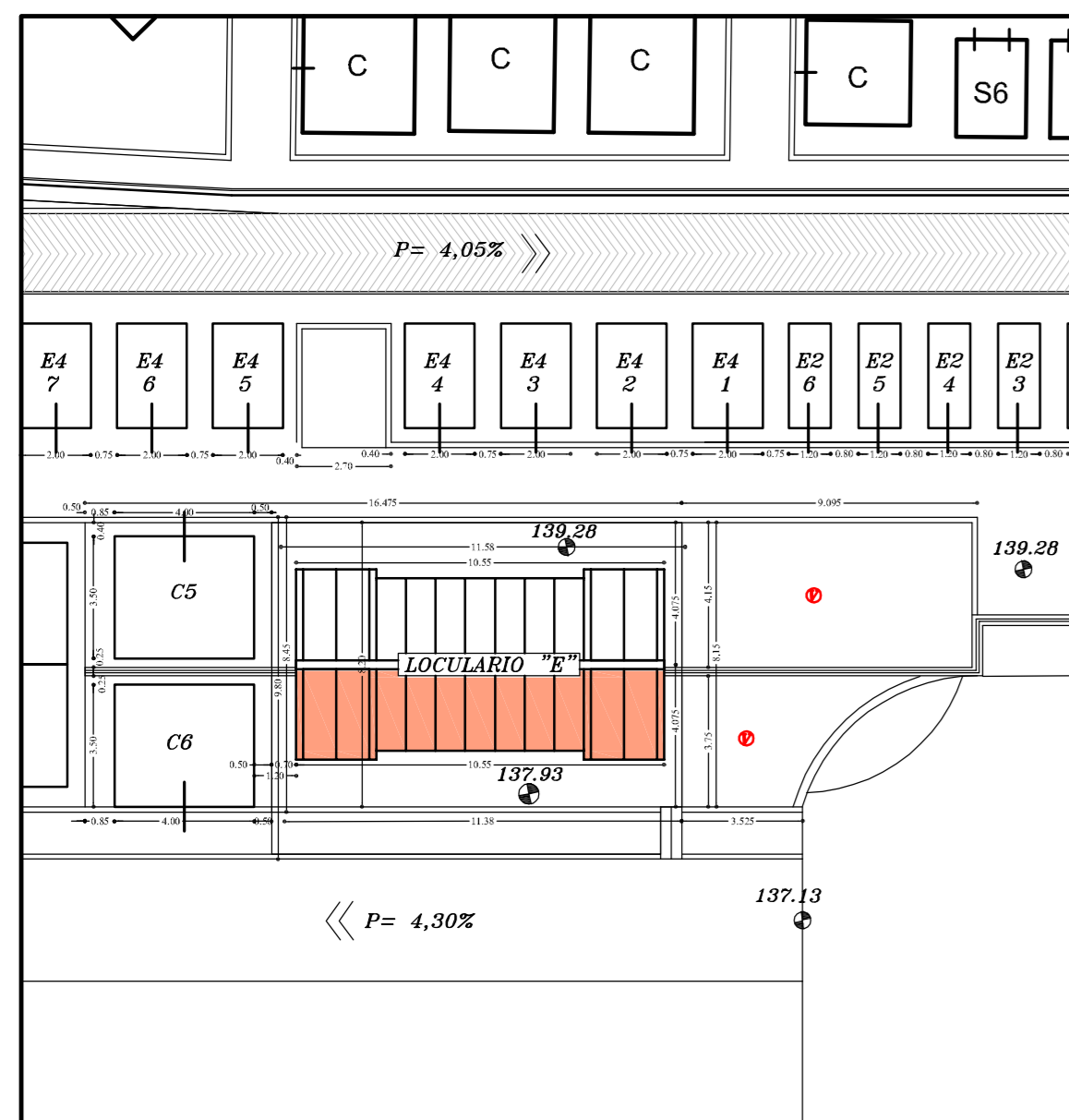
COSTRUZIONE LOCULI
 LOCULARIO "E" SEZ. N. 13

PROSPETTI PER ASSEGNAZIONE
 LATO SCAFA

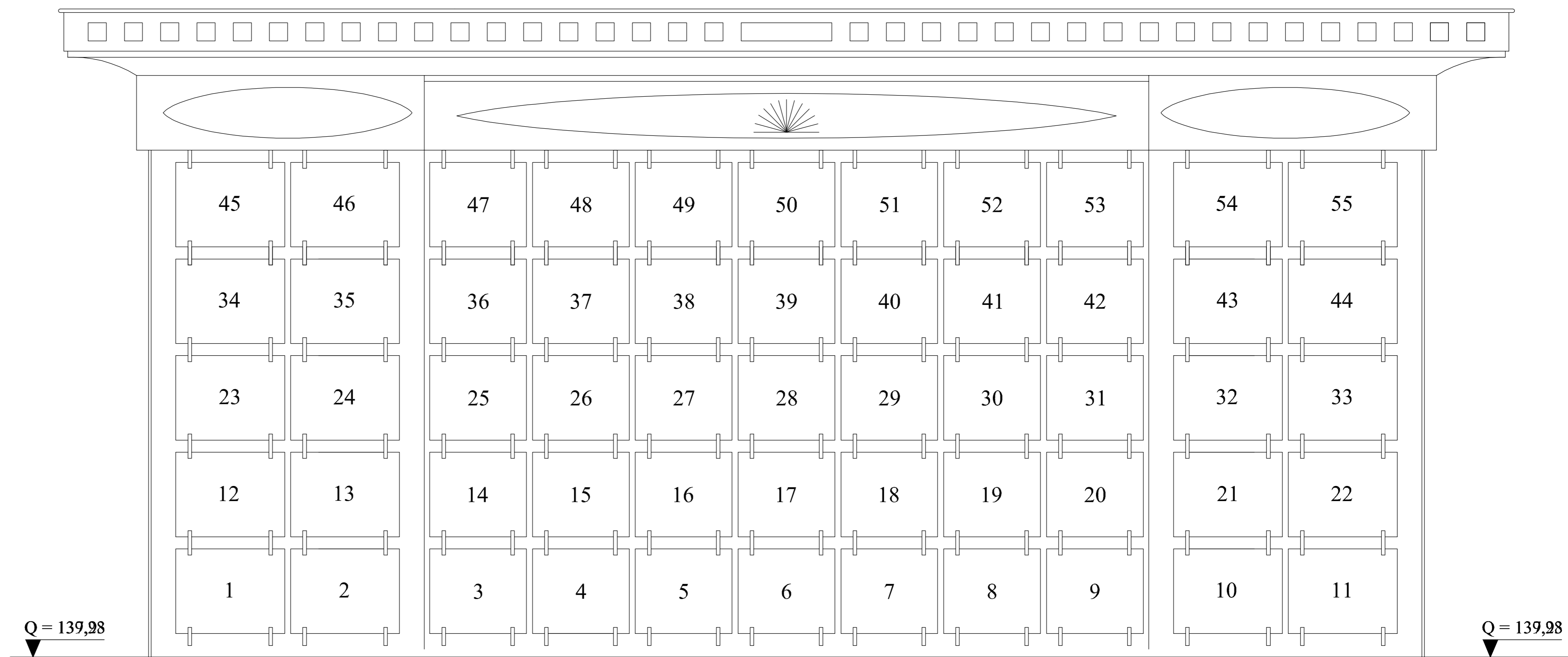
Alanno, li

Il Responsabile dell'Area Tecnica
 geom .Lorenzo BURANI


STRALCIO PLANIMETRICO Scala 1/200



PROSPETTO LATO SCAFA - Scala 1/25



PIANTA 1/25



LATO SCAFA

COMUNE DI ALANNO (PE)

P.zza Trieste n° 2 - 65020 - ALANNO - Tel. 085/8573101, Fax 085/8573692

CIMITERO COMUNALE DI ALANNO SCALO ZONA ULTIMO
AMPLIAMENTO

PROGETTO PRELIMINARE


COSTRUZIONE LOCULI
LOCULARIO "E" SEZ. N. 13

PROSPETTI PER ASSEGNAZIONE
LATO ALANNO

Alanno, li

Il Responsabile dell'Area Tecnica
geom .Lorenzo BURANI

PIANTA 1/25



LATO ALANNO

STRALCIO PLANIMETRICO Scala 1/200

